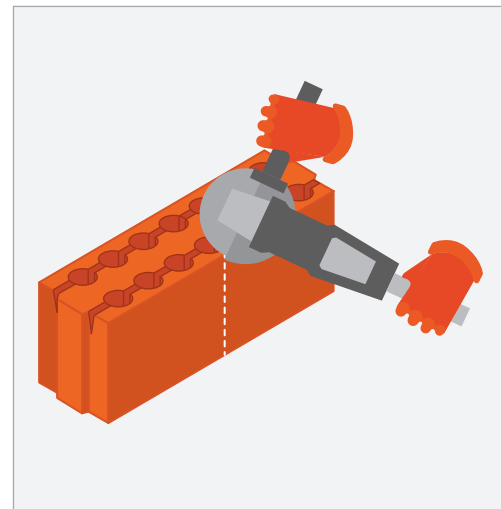


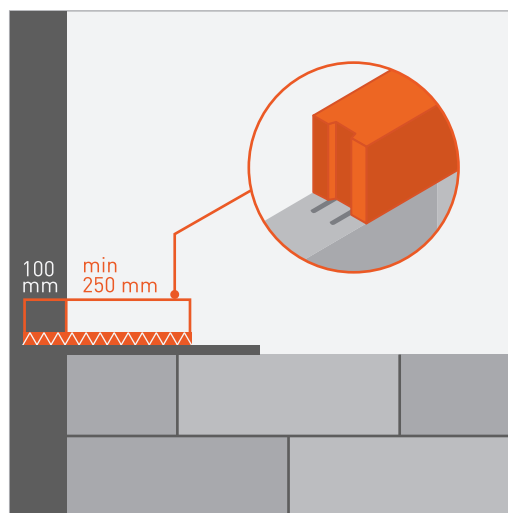
Примыкающий камень устанавливается «ребро в паз». Блоки укладываются пустотой вниз вертикально. Камни не сдвигать!



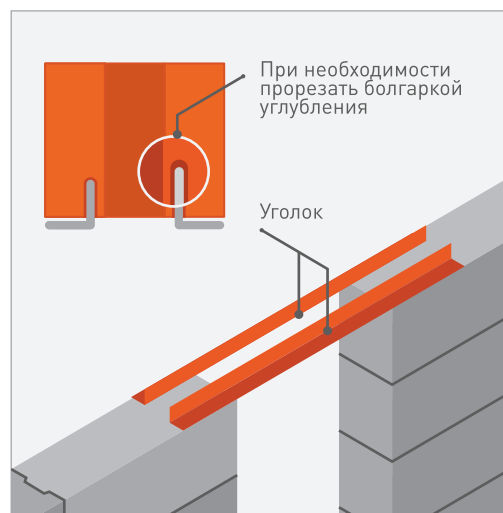
Распиливай блоки «болгаркой» с отрезным кругом по бетону (сухой рез).



Начинай второй ряд с половинки. Толщина горизонтального шва 10-12 мм



К несущим конструкциям крепить арматурой диаметром 8-10 мм, минимум в 2-х местах в каждом примыкании. Арматуру в стену заглублять на 100 мм, минимальный выпуск из стены 250 мм. На камне есть специальный паз для арматуры.



При использовании металлического уголка в качестве перемычки — дополнительно прорезать болгаркой существующие пазы!



Если высота последнего ряда меньше высоты блока, распиливай блок так, чтобы остался зазор между стенкой и потолком 20-40 мм. Зазор запенивается, либо заполняется шнуром типа «Вилатерм», после чего зачеканивается раствором.



Для прокладки электрокабеля выполняй штробление.

UZB

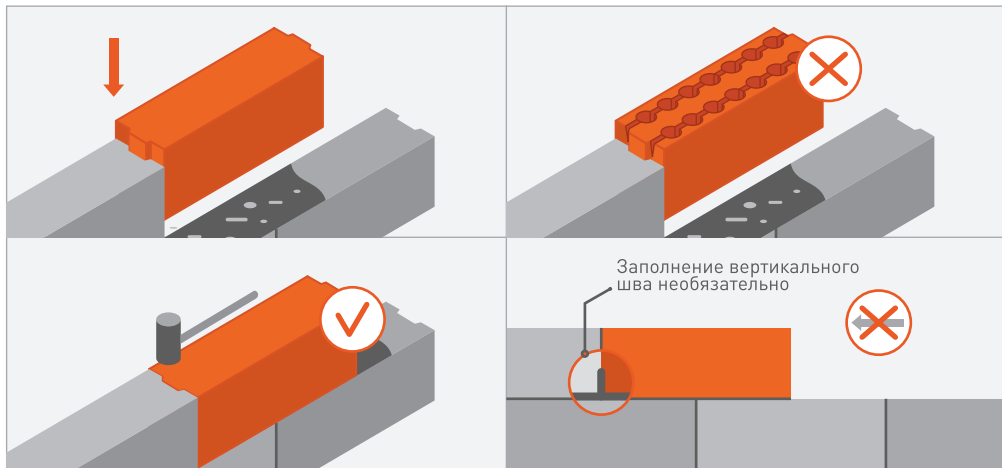
ПОЛИГРАН БЕТОН ТОШИДАН ХОНАДОНЛАРАРО ТУСИҚЛАРНИ ҚУРИШ БУЙИЧА ЙУРИҚНОМА

TAD

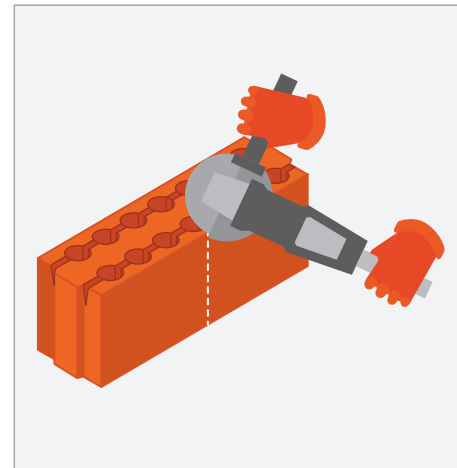
ДАСТУРИ ГУЗОШТАНИ ДЕВОРИ БАЙНИХУЧРАВИ АЗ САНГИ БЕТОНИИ ПОЛИГРАН



ЛЕНТЕХСТРОМ
ГРУППА КОМПАНИЙ ТЕХНОСТРОМ



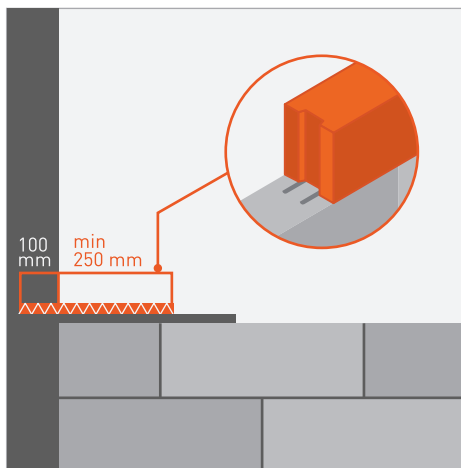
- UZB** (1) (2) Блоклар бўш қисмини пастга қаратган ҳолда терилади! Вертикал чок эритмасиз, куруқ ҳолда амалга оширилади! (4) Вертикал чокка эритманинг тушиши мумкин эмас!
- TAD** (1) (2) Блокҳо ба тарафи холиаш рупоён гузошта мешаванд. Дарзи амуди бидуни махпул то хушк гардидан анчом дода мешавад. 4) Роҳ ёфтани махлул ба дарзи амуди гайри қобили қабул аст!



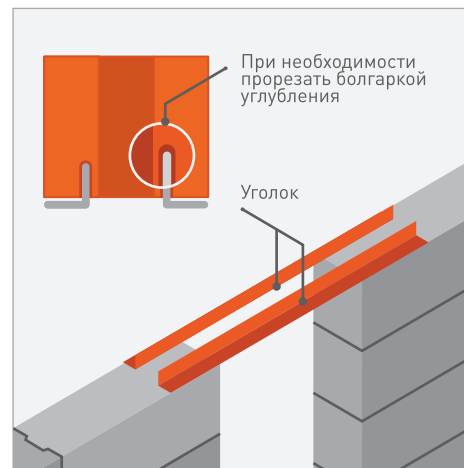
- UZB** Блокни арралаш тош буйича кесилган думало билан «болгарка» ёрдамида амалга оширилади. Арра қардани блок ба истифода аз чархтароши «болгарка» ба доираи барқан дар санг анчом дода мешавад.
- TAD**



- UZB** Қаторни теришни яримта тош билан бошланг. Горизонтал чокнинг қалинлиги 10-12 мм. Қаторро аз нима шурув қун.
- TAD** Гафсии дарзи амуди 10-12 миллиметр.



- UZB** Туғиб турувчи конструкцияга камида иккита жойига, ҳар бир тегиб турувчи ерига диаметри 8-10 мм булган арматура маҳкамланади. Арматурани деворга 100 мм чуқурликда жойцлаштириш лозим, бунда девордан чиқиб туриши 250 мм бўлади. Тошларда арматура учун ёриқар мавжуд.
- TAD** Ба болорхои (конструкцияхои) бардоштабаранда тавассути арматури диаметраш 8-10 миллиметра пайваст қунед, ҳадди акал дар ду чойи ҳар як пайвастшави. Арматураро ба девор ба кадри 100 миллиметр ворид намоед, ҳадди акали баромадан аз девор - 250 миллиметр. Дар санг барои арматура роғхо мавҷуданд.



- UZB** Улагич сифатида металл бурчакпардан фойдаланиш -болгарка ёрдамида мавжуд ёриқларни қўшимча равишда кесиш.
- TAD** Хангоми ба сифати пайвандқунак истифода намудани гушахои фулузи роғхои мавҷударо ба тариқи иловаги ба чархи «болгарка» раҳна қунед.



- UZB** Агарда қаторнинг охириги қисмининг баландлиги блок баландлигидан паст бўлса, блокни шу тарзда арралаш керакки, бунда девор ва шифт уртасида 20-40 мм ёриқ қолеин.
- TAD** Агар баландии қатори охирини девор аз баландии блок пасттар бошад, блоқро тарзе арра намоед, ки байни девору сақф роғи



- UZB** Ички бўшлиққача штробитлаш қулай.
- TAD** Қандани чуяқча то холигии дарунии девор